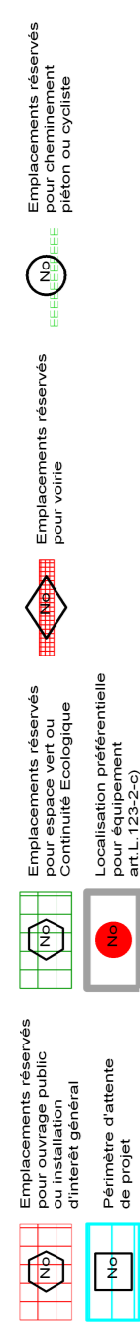


### LES COEFFICIENTS D'EMPRISE AU SOL

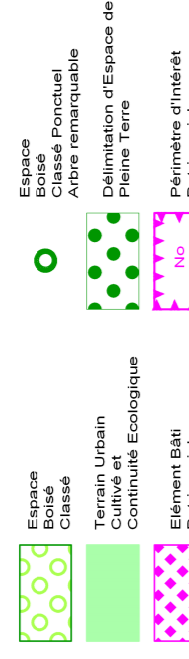


### AUTRES PRESCRIPTIONS

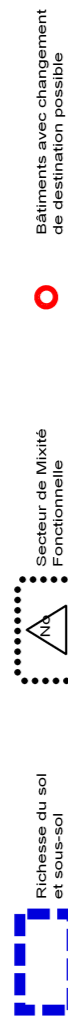
#### Equipements réseaux et emplacements réservés



#### Prescriptions relatives à la qualité du cadre de vie



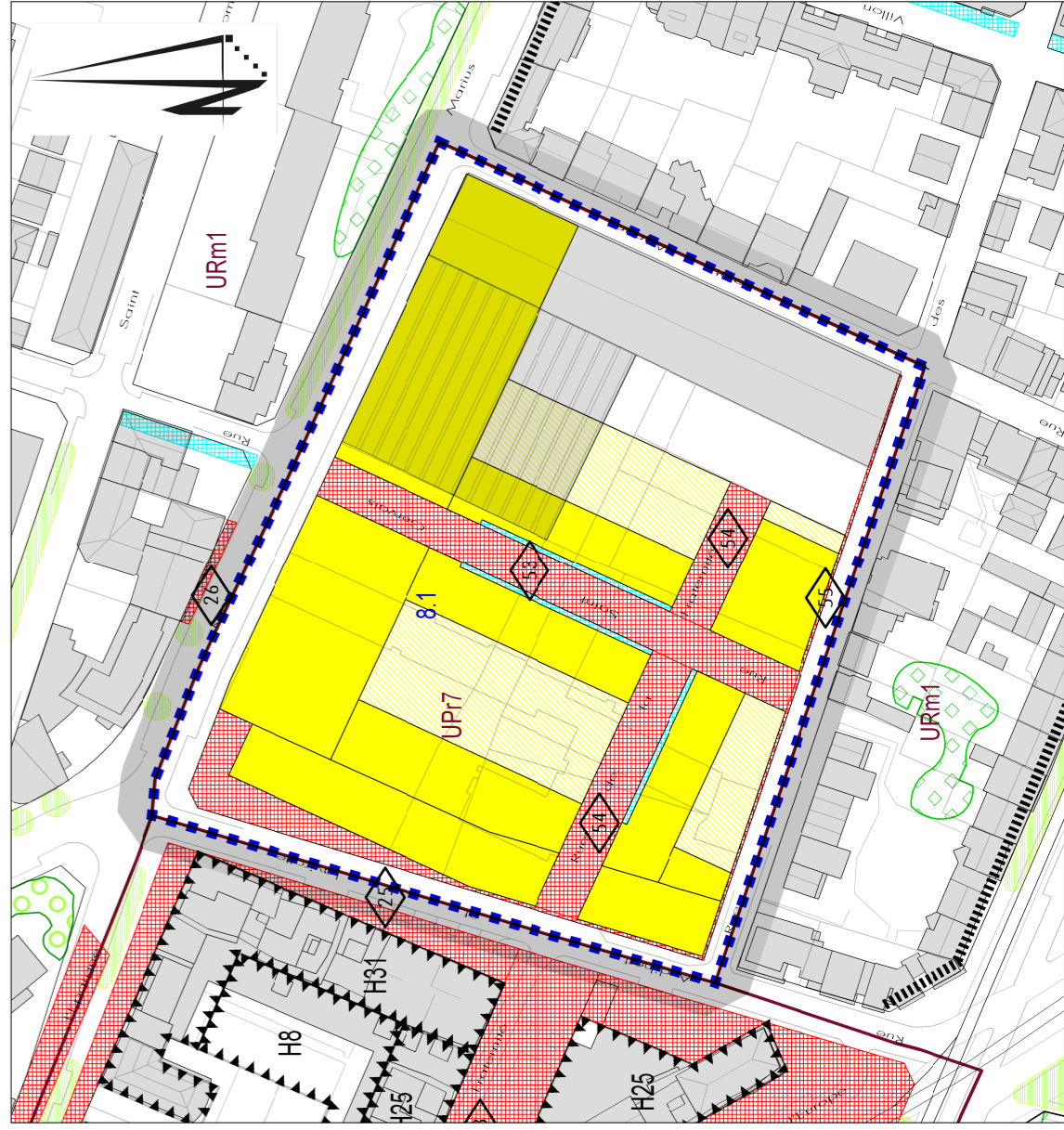
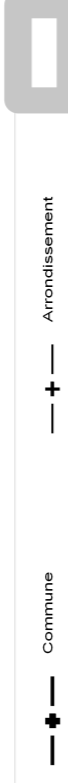
#### Prescriptions relatives à l'affectation des sols et la destination des constructions



#### Prescriptions relatives à l'implantation des constructions



#### Prescriptions relatives aux déplacements



BERLIET

PLAN LOCAL  
D'URBANISME  
& DE L'HABITAT

**PLU - H**

DECLINAISON  
COMMUNE

REVISION N°2  
APPROBATION - 2019

## LYON 8e arrondissement

### DOCUMENT GRAPHIQUE DU REGLEMENT

C.2.3 Emprise au sol  
Echelle : 1/2000



Valeur réglementaire limitée à l'intérieur du périmètre grisé

OPF\_GDL\_R2\_DETAIL\_CES\_C\_OFFICIEL\_LYONNE 06-145413

**GRANDLYON**  
la métropole

Agence d'urbanisme  
aire métropolitaine **LYON**-aise

